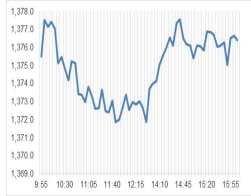


Market Comment

Saravut Tachochavalit, Analyst

TEL : +66 (2) 088-9754

EMAIL : Saravut.ta@rhbgroup.com



Up 232
Down 233
Unchanged 190

Open 1,372.98
High 1,378.46
Low 1,371.17
Closed 1,377.94
Chg. 7.60
Chg.% 0.55
Value (mn) 26,482.01
P/E (x) 18.10
P/BV (x) 1.33
Yield (%) 3.38
Market Cap (bn) 17,020.77

SET 50-100 – MAI – Futures Index

	Closed	Chg.	(%)
SET 50	844.41	6.10	0.73
SET 100	1,870.80	12.90	0.69
S50_Con	837.20	3.90	0.47
MAI Index	411.72	0.43	0.10

Trading Breakdown: Daily

(Bt,m)	Buy	Sell	Net
Institution	2,936.16	3,223.96	-287.80
Proprietary	1,506.66	1,688.98	-182.32
Foreign	12,936.96	12,292.27	644.69
Local	9,093.01	9,267.58	-174.57

Trading Breakdown: Month to Date

(Bt,m)	Buy	Sell	Net
Institution	74,895.38	73,206.24	1,689.13
Proprietary	57,394.16	58,961.65	-1,567.49
Foreign	437,509.97	478,824.21	-41,314.25
Local	294,173.35	252,980.77	41,192.57

World Markets Index

	Closed	Chg.	(%)
Dow Jones	39,807.37	47.29	0.12
NASDAQ	16,379.46	-20.06	-0.12
FTSE 100	7,952.62	20.64	0.26
Nikkei	40,586.98	217.54	0.54
Hang Seng	16,541.42	148.58	0.91

Foreign Exchange Rates

	Closed	Chg.	(%)
Baht (Onshore)	36.34	-0.01	0.02
Yen	151.28	-0.07	0.05
Euro	1.08	0.00	0.06

Commodities

	Closed	Chg.	(%)
Oil: Brent	86.96	1.82	2.13
Oil: Dubai	86.75	1.40	1.64
Oil: Nymex	83.17	1.82	2.24
Gold	2,249.94	20.07	0.90
Zinc	2,391.00	25.00	1.06
BDIY Index	1,821.00	-24.00	-1.30

Source: Bloomberg

ภาคการผลิตจีนฟื้นตัวดีกว่าคาด

ตลาดหุ้นสหรัฐฯ ปิดปิดทำการในวันศุกร์ที่ 29 มี.ค. เนื่องในวัน Good Friday และจะกลับมาเปิดทำการในวันจันทร์

ตลาดหุ้นยุโรปปิดปิดทำการในวันศุกร์ที่ 29 มี.ค. เนื่องในวัน Good Friday และจะปิดทำการต่อเนื่องวันจันทร์ เนื่องในวัน Easter

ตลาดน้ำมันนอร์เวย์ปิดทำการในวันศุกร์ที่ 29 มี.ค. เนื่องในวัน Good Friday และจะกลับมาเปิดทำการในวันจันทร์

ตลาดหุ้นไทยวันศุกร์ปรับขึ้นสอดคล้องกับตลาดหุ้นในภูมิภาค ตามการปรับขึ้นของตลาดหุ้นสหรัฐฯ นอกจากนี้ยังมีตลาดหุ้นบางส่วนปิดทำการเนื่องในวัน Good Friday รวมถึงตลาดหุ้นสหรัฐฯ และยุโรปจะปิดทำการเช่นกัน นักลงทุนรอดติดตามข้อมูล PCE ของสหรัฐฯ ในวันศุกร์ รวมทั้งดัชนีผู้จัดการฝ่ายจัดซื้อ (PMI) ภาคการผลิตเดือนมี.ค. ของจีนจากไชน่าไนด์ปาดาทันที ทางด้านจีนจะปรับปรุงให้การเคลื่อนย้ายเงินทุนเข้า-ออกประเทศสะดวกยิ่งขึ้น และส่งเสริมการผ่อนคลายกฎระเบียบตลาดเงิน ซึ่งในช่วงไม่กี่ปีที่ผ่านมา นักลงทุนต่างชาติได้ถอนตัวออกจากจีนหรือไม่ก็กระจายความเสี่ยงไปยังประเทศอื่น ๆ จากความกังวลเกี่ยวกับเศรษฐกิจจีน การกำหนดนโยบายของจีน และความตึงเครียดระหว่างจีนกับสหรัฐฯ หุ้นไทยแกว่งในกรอบแคบ ๆ มีแรงซื้อกลุ่มพลังงานโรงกลั่น อิเล็กทรอนิกส์ สื่อสาร และการเงิน วอลุ่มซื้อขายยังคงเบาบางต่อเนื่องช่วงบ่ายอาจมีการทำราคาปิดล่วงหน้าในไตรมาส 1/67

นายจุลพันธ์ อมรวิวัฒน์ รมช. คลัง ยืนยันว่า ในการประชุมคณะกรรมการนโยบายการเงิน 10,000 บาทผ่าน Digital Wallet ชุดใหญ่ในวันที่ 10 เม.ย. นี้ จะมีรายละเอียดและความชัดเจนของแหล่งเงินที่จะนำมาใช้ในโครงการฯ และคาดว่าจะไม่มีการเลื่อนโครงการนี้ออกไปจากไตรมาสที่จะเริ่มได้ในช่วงไตรมาส 4/67 โดยจะเริ่มเปิดให้ร้านค้าลงทะเบียนได้ภายในไตรมาส 3/67 เราคาดว่ารัฐบาลมีทางเลือก 2 ทางคือ 1. ออกพ.ร.บ. เงินกู้ ซึ่งอาจจะไม่ทันตามไตรมาสที่กำหนดไว้ 2. กู้เงินบาทส่วนและ/หรือใช้งบประมาณปี 2567+2568

กระทรวงพาณิชย์สหรัฐฯ เปิดเผยว่า ดัชนีราคาการใช้จ่ายเพื่อการบริโภคส่วนบุคคลทั่วไป ปรับขึ้น 2.5% YoY ในเดือนก.พ. สอดคล้องกับตลาดคาด จากระดับ 2.4% ในเดือนม.ค. ส่วนดัชนี PCE พื้นฐาน ปรับขึ้น 2.8% YoY ในเดือนก.พ. สอดคล้องกับตลาดคาด จากระดับ 2.9% ในเดือนม.ค. ทางด้านนายพาวเวล ได้แสดงความเห็นถึง PCE ที่ปรับลงตามตลาดคาด เป็นสิ่งที่เฟดคาดการณ์ว่าเงินเฟ้อ กำลังจากปรับตัวลงอย่างค่อยเป็นค่อยไปสู่เป้าหมายของเฟดที่ ระดับ 2% แต่เฟดต้องการเห็นความคืบหน้ามากขึ้นเกี่ยวกับเงินเฟ้อก่อนที่จะปรับลดดอกเบี้ย

สำนักงานสถิติแห่งชาติจีน (NBS) รายงาน ดัชนีผู้จัดการฝ่ายจัดซื้อ (PMI) ภาคการผลิตเดือนมี.ค. ของจีน เพิ่มขึ้นสู่ระดับ 50.8 ในเดือนมี.ค. จากระดับ 49.1 ในเดือนก.พ. สูงกว่าที่ตลาดคาดที่ระดับ 49.9 ขยายตัวเป็นครั้งแรกในรอบ 6 เดือน ส่วนดัชนี PMI ภาคบริการเดือนมี.ค. ของจีนปรับตัวขึ้นสู่ระดับ 53.0 จากระดับ 51.4 ในเดือนก.พ. ทั้งนี้ภาคบริการของจีนเดือนมี.ค. ขยายตัวสูงสุดนับตั้งแต่เดือนก.ย. 2566

แนวโน้มตลาดหุ้นไทยวันนี้คาดว่า แกว่งในกรอบ ค่าเงินบาทแข็งค่าอยู่ระดับ 36.35 บาท/ดอลลาร์ในเช้าวันนี้ แนวโน้มน่าจะแกว่งในกรอบ 35.80-37 เรามองแนวโน้มมูลค่าเงินบาทยังอยู่ในโหมดอ่อนค่า ติดตามการประชุมกนง. ในวันที่ 10 เม.ย. นี้ รวมทั้งความชัดเจนของแหล่งเงินทุนที่จะใช้ในโครงการดิจิทัลวอลเล็ต เรามองแนวโน้ม SET น่าจะแกว่งในกรอบ 1,370-1,390 จุด ระยะสั้นตัวเลข PCE เดือนก.พ. ออกมาสอดคล้องกับที่ตลาดคาด ทำให้กระแสการคาดการณ์ว่าเฟดจะปรับลดอัตราดอกเบี้ยในเดือนมี.ย. นี้ ในขณะที่ข้อมูลภาคการผลิตและบริการเดือนมี.ค. ออกมาดีกว่าที่ตลาดคาด หนุน sentiment ในเชิงบวกต่อหุ้นวัฏจักร เช่น SCGP, TOP, SPRC, BCP, PTTGC, PTTEP รวมถึงหุ้นกลุ่มนิคมอุตสาหกรรม WHA, AMATA ที่ได้โอนสินค้าจากการย้ายฐานการผลิตของต่างชาติ

กลยุทธ์การลงทุน

Trading: แนะนำ เก็งกำไร โดยตั้งจุด Stop ถ้า SET ปิดต่ำกว่า 1,350 จุด

Technical Analyzer

Saravut Tachochavalit, Analyst
 TEL : +66 (2) 088 9999 Ext. 9754
 EMAIL : Saravut.ta@rhbgroup.com

SET Index

เดือนนี้...เลือกข้าง

Figure 1 : SET Index daily chart



Source: RHB, Aspen

SET Index ปิดที่ 1,377.94 จุด 7.60 จุด มูลค่าการซื้อขาย 26,473 ล้านบาท ลดลงเมื่อเทียบกับปริมาณการซื้อขายวันก่อนหน้า โดยนักลงทุนต่างชาติซื้อสุทธิ 645 ล้านบาท และขายสุทธิ 69,326 ล้านบาท YTD

ระยะกลาง : SET Index อยู่ในช่วงปรับฐาน เดือนนี้ถ้ากลับขึ้นไปปิดเหนือ 1,410 จุดเป็นอย่างน้อย เดือนพฤษภาคมลุ้นติดต่อดี แนวโน้มจะเริ่มฟื้นตัวกลับขึ้นไปแถว ๆ 1,442 จุด สำหรับทิศทางในไตรมาส 2/2567 คาดว่ากรอบของ SET จะอยู่ระหว่าง 1,350-1,487 จุด แนะนำ ซื้อเมื่ออ่อนตัว สัปดาห์นี้คาดว่าแกว่งในกรอบระหว่าง 1,360-1,402 จุด แนะนำ ลงซื้อ ขึ้นขาย

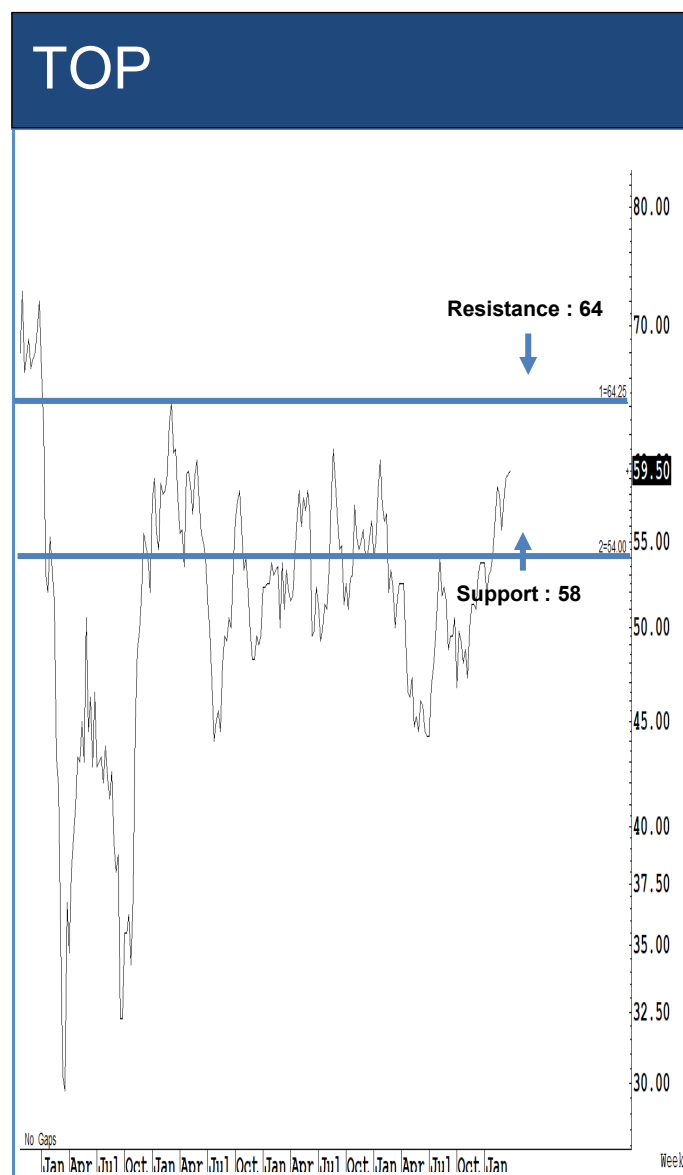
ระยะสั้น : SET Index ปิดบวก แต่กลุ่มซื้อขายบางมาก ต่ำสุดเป็นอันดับ 3 ในรอบ 6 เดือนที่ผ่านมา ยังชี้ชะตอะไรไม่ได้มาก ทิศทางยังเป็นการแกว่งออกด้านข้าง สั้น ๆ คาดว่าน่าจะแกว่งในกรอบแถว ๆ 1,370-1,390 จุดต่อ แนะนำ ขึ้นขาย ลงซื้อในกรอบ สั้น ๆ ไม่ต่ำกว่าแนวรับแถว ๆ 1,370 จุด trading ต่อได้หวังผลแถว ๆ 1,387 จุด ระวังกำไร ยกเว้น SET ปิดต่ำกว่า 1,360 จุด แนะนำ ชะลอแก๊งกำไร

Saravut Tachochavalit, Analyst
 TEL : +66 (2) 088 9999 Ext. 9754
 EMAIL : Saravut.ta@rhbgroup.com

Trading Stocks



ระยะสั้นแกว่งในกรอบ **sideway** ระหว่าง 150-155 บาท แนะนำ ลงซื้อ ขึ้นขายในกรอบดังกล่าว ส่วนจุดตัดขาดทุนจะอยู่ที่ 148 บาท



ระยะสั้นแกว่งในกรอบ **sideway** ระหว่าง 58-64 บาท แนะนำ ลงซื้อ ขึ้นขายในกรอบดังกล่าว ส่วนจุดตัดขาดทุนจะอยู่ที่ 57 บาท



Source: RHB, Bloomberg

ระยะสั้นแกว่งในกรอบ sideways ระหว่าง 44-48 บาท แนะนำ ลงซื้อ ขึ้นขายในกรอบดังกล่าว ส่วนจุดตัดขาดทุนจะอยู่ที่ 43 บาท



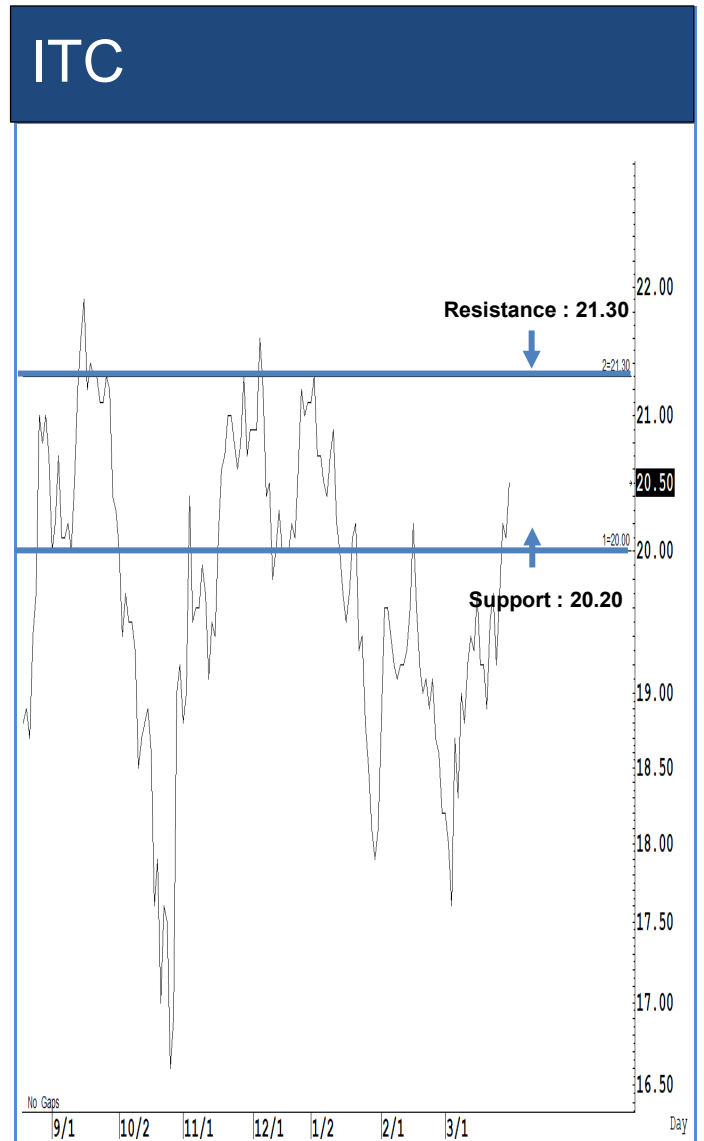
Source: RHB, Bloomberg

ระยะสั้นแกว่งในกรอบ sideways ระหว่าง 8.80-9.50 บาท แนะนำ ลงซื้อ ขึ้นขายในกรอบดังกล่าว ส่วนจุดตัดขาดทุนจะอยู่ที่ 8.50 บาท



Source: RHB, Bloomberg

ระยะสั้นแกว่งในกรอบ **sideway** ระหว่าง 8.65-9.30 บาท แนะนำ ลงซื้อ ขึ้นขายในกรอบดังกล่าว ส่วนจุดตัดขาดทุนจะอยู่ที่ 8.50 บาท



Source: RHB, Bloomberg

ระยะสั้นแกว่งในกรอบ **sideway** ระหว่าง 20.20-21.30 บาท แนะนำ ลงซื้อ ขึ้นขายในกรอบดังกล่าว ส่วนจุดตัดขาดทุนจะอยู่ที่ 20 บาท

Key Stock News (ที่มา: ข่าวหุ้น)

BA อนุมัติโครงการลงทุน! เอ็นเตอร์เทนเมนต์คอมเพล็กซ์ คลังซิง 'กาลิโน' เข้ากรม.เดือนนี้ เม็ดเงินสะพัด 3 แสนล้าน

ฟูลิฟังก์ ซีอีโอ BA สนับสนุน เอ็นเตอร์เทนเมนต์คอมเพล็กซ์ ฟังก์กาสิโน ประกาศสนับสนุนบริษัทและเมืองการบิณฑบาตวันออกพร้อมรับโครงการใหญ่ภาครัฐเพื่อดึงดูดนักท่องเที่ยวเข้าประเทศ มันใจรัฐออกหนังสือให้แรงงาน (NTP) เมื่อการบิณฑบาตในปีนี หลังปรับโครงสร้างผู้ถือหุ้นใหม่เสร็จแล้ว ตั้งเป้ารายได้ BA ปีนี้โต 10% ยอดผู้โดยสารทะลุ 4.5 ล้านคน กระทรวงการคลังเตรียมชง กาลิโน เข้ากรม.กลางเดือนนี้ บูมม Entertainment Complex เงินลงทุนสะพัดกว่า 3 แสนล้านบาท

GULF ทะลัก 1.4 หมื่นเมกะ ดีเลย์จ่ายไฟลท์ที่ติดปัญหา 3

GULF เดินหน้า COD โรงไฟฟ้าในเครือไม่ยั้ง ณ สิ้นเดือน มี.ค. เปิดดำเนินการเชิงพาณิชย์แล้ว 13,850 เมกะวัตต์ หลังโรงไฟฟ้ากัลฟิทีดี (GPD) หน่วยที่ 3 จ่ายไฟฟ้าเข้าระบบ กฟผ.แล้ว หน่วยผลิตที่ 4 ใ้avorเดือน ต.ค.นี้ ผู้บริหารมั่นใจ COD สิ้นปีแค่ 15,167 เมกะวัตต์ ต้นรายได้โต 30% ตามเป้า ไบรชฯ คาดเม.ย.เอชริงแผน PDP รอบใหม่ กัลฟิทีดี 8,800 เมกะวัตต์ เพิ่มชีพัดราคา 7% จากเป้าหมาย 57 บาท

กูรูแนะหุ้นอยู่ในโซนนำลงทุน ขู่อิ่มรับดอกขาหลังท่องเที่ยว

บรรดานักวิเคราะห์หุ้นชั้นนำของไทย ต่างมองดัชนีตลาดหลักทรัพย์ ที่อยู่ต่ำกว่า 1,400 จุด ถือว่าน่าสนใจลงทุน พร้อมยกกลุ่มหุ้นรับดอกเบียขาหลังท่องเที่ยว MTC, JMT, KKP รวมถึงกลุ่มท่องเที่ยว AOT, MINT, AAV และ CRC ด้านก.ล.ต.ประกาศห้ามนักลงทุนไทยส่งคำสั่งเทรดหุ้นผ่าน NVDR เริ่มมีผล 1 เม.ย.นี้

ICHI โดดเด่นเรื่อง ปีหน้าทำกำไร! รายได้หมื่นล้าน

อิชิตัน เดินหน้าสร้างการเติบโตตลาดในประเทศและต่างประเทศ ย้ำเป้าปี 67 โภยรายได้รวม 9,000 ล้านบาท โต 12% และคืนรายได้ผู้ৎละ 10,000 ล้านบาท ในปี 68 พร้อมลงทุนกำไรเพิ่มขึ้นทุกปีนับตั้งแต่ปี 67 เป็นต้นไป

DITTO ลั่นขายโทเคน Q3 เริ่มบันทึกกำไร 'เน็ตเบย์'

ดิทีดี พร้อมออกเหรียญโทเคนคาร์บอนเครดิต มูลค่า 300-400 ล้านบาท ไตรมาส 3/67 รายชื่อซื้อได้ผ่านตัวกลาง ระดมทุนปลูกป่าชายเลน จับตางบ Q1 เริ่มรับรู้กำไรจากการลงทุน NETBAY ตามสัดส่วนถือหุ้น 24.90% ล่าสุดคนแบ็กล็อก 5,000 ล้านบาท หนุนการเติบโตในอีก 3 ปีข้างหน้า

SISB รุกเซกเมนต์ใหม่! ขยายยอดนักเรียนเพิ่ม

เอสไอเอสบี เตรียมเปิดโรงเรียนนานาชาติแบรนด์ใหม่ เพื่อขยายเซกเมนต์ใหม่ที่ราคาต่ำกว่า 50% จากค่าเทอมปกติที่อยู่ที่ 5-6 แสนบาท จัดชุดสาขาแรกในกรุงเทพฯ เพื่อขยายจำนวนนักเรียนเพิ่มขึ้นในอนาคต ย้ำเป้า 3 ปี ขยายนักเรียนแตะ 5,400 คน ภายในปี 69

SPALI แจกคดี สุภาลัย ลอฟท์ รัชดาฯ อยู่ในชั้นตอนพิจารณาศาลปกครองสูงสุด-ยังไม่มีคำสั่งใดๆ

สุภาลัย ชี้แจงปัจจุบันโครงการ สุภาลัย ลอฟท์ รัชดาฯ-วงศ์สว่าง ศาลปกครองชั้นต้นได้มีคำสั่งให้การบังคับตามมติของผู้ถูกฟ้อง และคดีอยู่ในระหว่างพิจารณาของศาลปกครองสูงสุด และยังไม่มีคำสั่งใดๆ ได้ข่าวศาลปกครองสูงสุดยื่นคำสั่งคุ้มครองชั่วคราวประกันใบอนุญาตสร้าง สุภาลัย ลอฟท์ รัชดาฯ-วงศ์สว่าง

TEKA คิวงานแสนสิริ 841 ล้าน แบ็กล็อกพุ่ง 3.4 พันล้าน หนุนโต

ทีเอกาส่งสร้าง คิวงานก่อสร้างคอนโดมิเนียมของแสนสิริ 2 โครงการ มูลค่ารวม 841 ล้านบาท ต้นแบ็กล็อกพุ่ง 3,400 ล้านบาท ตกอย่างความเชื่อมั่นในความเชี่ยวชาญด้านงานก่อสร้างอาคารขนาดใหญ่ ยังเตรียมปิดตลาดใหม่เพิ่มอีก

สัญญาฯ TRUE ฟ้องพิงรองไม่ปกติ เป็นข้อพิพาททางปกครองควรฟ้องหน่วยงาน

สัญญาฯ ชี้กรณี TRUE ฟ้อง พิงรอง ต่อศาลอาญา ไม่เป็นไปตามกระบวนการหลักนิติธรรม เหตุเป็นข้อพิพาททางปกครองควรฟ้องหน่วยงานที่ออกคำสั่งต่อศาลปกครอง มิใช่ตัวบุคคล แจ้ง ผู้บริการตรวจสอบโทร โอดี้ ยัดเยียดโฆษณาเอาเปรียบผู้บริโภค หัวหน้าระบบการดำเนินงานกสทช.

ดีอีเมก.สาธารณสุข ใช้ระบบคลาวด์กลาง รองรับ 30 บาทรักษาทุกที่

ดีอีเมก.กระทรวงสาธารณสุข เปิดโครงการพัฒนาระบบคลาวด์กลางด้านสาธารณสุข ประเทศไทย รองรับ 30 บาทรักษาทุกที่ ตั้งเป้าเชื่อมต่อ รพ. 807 แห่ง รพ.สต. 4,507 แห่ง เล็งใช้ระบบ ส.ค.นี้

กฟผ.เปิดประมูลโซลาร์ลอยน้ำ ชงกรม.พ.ค.นี้ มั่นใจเอกชนพร้อมศึก

กฟผ. เตรียมเสนอ กรม. เดือน พ.ค.นี้ พิจารณารุ่นนิติโครงการโซลาร์ลอยน้ำไฮบริดในเขื่อนศรีนครินทร์ เฟสแรก 140 เมกะวัตต์ มูลค่ากว่า 5.8 พันล้านบาท มั่นใจเปิดเอกชนยื่นประมูลในปี นี้ พร้อมลุ้น PDP ฉบับใหม่ ขยายกำลังการผลิตโซลาร์เขื่อน กฟผ. เพิ่มจากเดิม 2,725 เมกะวัตต์ ฟาก BGRIM มีลุ้นคว้งงานอีกรอบ

พลังงานจ่อขึ้นดีเซล 1-2 บาท หนักกองทุนน้ำมันใกล้ทะลุแสนล้าน

กระทรวงพลังงาน จ่อขยับขึ้นราคาขายปลีกดีเซล 1-2 บาทต่อลิตร หลังหนักกองทุนน้ำมันใกล้ทะลุแสนล้านบาท ด้าน กบม.ลงมติปรับอัตราเงินกองทุนน้ำมันฯ กลุ่มดีเซล เพื่อให้ราคาขายปลีกเกิน 30 บาทต่อลิตร ตั้งแต่ เม.ย. 67

อสังหาฯ จีนทำแบงก์ใหญ่เสี่ยงสูง ผลกำไรของธนาคารจีนปรับตัวเพิ่มซ้ำสุดรอบ 4 ปี

การชะลอตัวของภาคอสังหาริมทรัพย์ที่ยืดเยื้อของจีน กำลังส่งผลกระทบต่อผลกำไรของธนาคารยักษ์ใหญ่ของรัฐในประเทศจีนจากหนี้เสียที่ใกล้จะปะทุ

บิ๊กเทคทุ่มลงทุนมหาศาลเพราะกลัวตกกระแสไอเอ

บริษัทยักษ์ใหญ่มด้านเทคโนโลยีกำลังใช้จ่ายเงินจำนวนมากอย่างไม่เคยเกิดขึ้นมาก่อน เพื่อลงทุนในสตาร์ทอัพด้านปัญญาประดิษฐ์ (เอไอ) เพื่อหลีกเลี่ยงความล้มเหลลงในยุคยูเจเนอเรทีฟ เอไอ (generative AI)

'เศรษฐกิจ' เข้าอุปถ.อีกรอบ ลั่น! ดอกเบียแพงโคตร และยกเลิก LTV ออย่าทำตัวดี

นายฯ หงุดหงิดแบงก์ชาติอีกรอบ เม็ดเงินเพื่อติดลบแต่ดอกเบี้ยยังอยู่ระดับสูงเดือดร้อนกันถ้วนหน้า พร้อมแนะให้ยกเลิกมาตรการ LTV ด้วย และอย่าทำตัวดีทูลู ยันเดินหน้าดิจิทัลวอลเลต

BLS จ่ายปันผล DR 'NDX01' 0.04 ดอลลาร์ฯ

บล.บัวหลวง (BLS) ประกาศจ่ายเงินปันผล DR NDX01 ในอัตราหน่วยละ 0.04 ดอลลาร์ฮ่องกง นักลงทุนเตรียมรับเงินปันผลวันที่ 9 พ.ค. 67 กำหนด Record date ของ NDX01 วันที่ 4 เม.ย. 67 ย้ำหุ้นไทยที่มีดาวนไซด์จำกัด แนะนำกระจายการลงทุนไปยัง DR อื่นซึ่งดัชนีฮ่องกง ชู DR CN01, CNTECH01, HK01, HKCE01 เ่น

กองทุนออกใหม่เดือนมี.ค. ยอดทะลุ 1.2 แสนล. SCBAM ออกมากที่สุด

กองทุนออกใหม่เดือน มี.ค. 67 ผู้ฟ้องรวมกว่า 1.2 แสนล้านบาท บลจ.ไทยพาณิชย์ (SCBAM) แชมป์ออกกองทุนเดือนนี้มากที่สุด มูลค่ารวม 4.8 หมื่นล้านบาท บลจ.กรุงไทย (KTAM) มูลค่ารวมกว่า 1.8 หมื่นล้านบาท บลจ.กรุงศรี (KSAM) มูลค่ารวม 1.4 หมื่นล้านบาท

UOBAM ส่งกองที่เติบโตก้าวรับปันดิโพลวิโหลเข้าหุ้นเอเชีย

บลจ.ยูโอบี (UOBAM) ส่งกองทุนเติบโตลุยปันผลตอบแทนลูกค้าเติบโตแข็งแกร่งและลงทุนกองทุน UOBSA ดาวเด่นรับอานิสงส์ปันดิโพลวิโหลเข้าตลาดหุ้นเอเชีย รับเทรนด์ดอกเบี้ยเฟดขาลง ชู ผลตอบแทนย้อนหลัง 1 ปี ทะยานสูงถึง 26.19% ย้อนหลัง 6 เดือน 12.23% ย้อนหลัง 3 เดือน 14.67%

ทองคำทำกำไรไร้อิศร์ใหม่ YLG และหาหมักกำไร เน้น 'ขายออกปีก่อน'

บ.วายแอลจี (YLG) ชี้ทองคำยังรักษาเทรนด์ขาขึ้น หลังพุ่งทำจุดสูงสุดตลอดกาลครั้งใหม่ 2,234 ดอลลาร์ต่อออนซ์รับโมเมนตัมแกร่ง เฟดเริ่มวงจรถูกเบียขาลงปีนี บวกปัจจัยภูมิรัฐศาสตร์เสริม กลยุทธ์ของนี้แนะหมักกำไรควรขายออกปีก่อน ชี้ ภาพระยะยาว 2-3 ปี เทรนด์ยังแข็งแกร่ง

เครดิตบูโรระงับหนี้เสียจ่อถักเกิน 6.1 แสนล้าน

บ.เครดิตบูโร ชี้ ยังมีหนี้ที่มองไม่เห็นพร้อมระเบิดล่าสุด เปิดข้อมูลหนี้เสีย 1.05 ล้านล้านบาท จ่อถักขึ้นเพิ่มกว่า 6.1 แสนล้านบาท

AutoX รุกหนักตลาดจีนเชื่อ 'ปลอญักตัวมมาก' ผ่าน 7-11

"ออดี เอกซ์ จำกัด (AutoX) สานต่อกลยุทธ์ Strategic Partnership ผนึกกำลังเคาน์เตอร์เซอร์วิส เปิดบริการสมัครสินเชื่อตัวมมากที่ร้าน 7-Eleven มุ่งช่วยคนไทยเข้าถึงบริการทางการเงินในระบบรวมถึงช่องทางออนไลน์ของเคาน์เตอร์เซอร์วิส ตลอด 24 ชั่วโมง โดยจะมีพนักงานเงินโซโยคอยให้ข้อมูลในรูปแบบ Live Chat เพื่อช่วยให้ลูกค้าสามารถสมัครสินเชื่อและทราวงเงินอนุมัติเบื้องต้นได้ภายใน 10 นาที

ลูกค้า AUCT อันดับหนึ่ง ประมูลฯ-จัดไฟแนนซ์รถยนต์มือสองเร็ว

บมจ.สหการประมูล (AUCT) ที่ ผลสำรวจความพึงพอใจลูกค้า พึ่งพอใจทั้งผู้ซื้อและผู้ขายรถยนต์มือสองทะลุ 90% ย้ำได้รับความสะดวกสบายและรวดเร็วกับการประมูลซื้อขายรถยนต์มือสองได้ทั่วประเทศรวมถึงมีบริการจัดไฟแนนซ์

TIDLOR ขายหุ้นกู้เกลี้ยง ทะลุวงเงิน 4 พันล้านบาท

บมจ.เงินดีดี (TIDLOR) ปลิ้นหุ้นกู้ 3 ชุดใหม่ ยอดจองท่วมพันสูงกว่ามูลค่าที่ทำการเสนอขายมากกว่า 2 เท่า ส่งผลให้ระดมเงินทุนได้ตามจำนวน 4,000 ล้านบาท พร้อมลุยสร้างการเติบโตให้ธุรกิจตามเป้าหมาย 10-20%

(Short Sales) ข้อมูลธุรกรรมขายชอร์ต

Symbol (29 Mar'24)	Volume (Shares)	Value (Baht)	% Short Sale Volume Comparing with Main Board	% Short Sale Value Comparing with Main Board
1 BDMS	3,004,700	85,633,950.00	16.72	16.73
2 BTS-R	14,778,300	82,107,050.00	9.51	9.54
3 ADVANC	386,200	79,171,000.00	15.46	15.48
4 AOT	1,191,500	77,783,750.00	12.19	12.18
5 TRUE	9,934,400	75,694,855.00	15.06	15.06
6 IVL-R	2,298,700	54,578,930.00	15.13	15.16
7 PTTEP	355,100	53,898,100.00	5.19	5.18
8 DELTA-R	707,200	52,266,600.00	4.71	4.69
9 MINT	1,580,900	52,018,000.00	21.2	21.14
10 IVL	2,091,700	49,764,630.00	13.76	13.82
11 GULF	1,132,800	49,618,000.00	12.4	12.4
12 KBANK	394,100	49,065,450.00	15.33	15.36
13 LH	6,486,300	47,607,205.00	9.46	9.46
14 BTS	8,413,300	46,716,255.00	5.42	5.43
15 PTT-R	1,308,000	44,110,450.00	8.7	8.66
16 LH-R	5,979,100	43,830,095.00	8.72	8.71
17 ADVANC-R	208,800	42,776,500.00	8.36	8.36
18 BBL	298,300	41,568,050.00	9.05	9.06
19 SCGP-R	1,468,900	41,311,300.00	13.74	13.66
20 GULF-R	943,300	41,288,425.00	10.33	10.32
21 EA	1,186,000	40,334,550.00	17.47	17.44
22 GPSC-R	755,700	39,440,800.00	12.63	12.6
23 AWC-R	9,627,500	39,398,016.00	16.45	16.42
24 MTC-R	793,200	37,361,700.00	9.77	9.78
25 HMPRO-R	3,322,300	35,216,380.00	16.78	16.79
26 MTC	718,300	33,896,850.00	8.85	8.87
27 SCGP	1,173,000	33,435,175.00	10.97	11.06
28 OR-R	1,833,900	32,587,990.00	7.12	7.09
29 DELTA	439,000	32,525,825.00	2.92	2.92
30 CPN-R	503,800	31,545,950.00	8.54	8.52
31 AOT-R	482,600	31,507,475.00	4.94	4.93
32 TOP	490,700	29,141,875.00	8.06	8.06
33 SCC	112,400	28,643,100.00	10.47	10.47
34 BH	127,100	28,606,500.00	11.23	11.24
35 PTTEP-R	185,700	28,149,200.00	2.71	2.71
36 SCC-R	108,600	27,648,200.00	10.12	10.11
37 CBG-R	409,200	25,824,525.00	12.82	12.82
38 WHA	5,309,100	25,393,370.00	11.6	11.64
39 SPALI	1,170,500	24,442,780.00	5.76	5.77
40 EA-R	702,600	23,893,525.00	10.35	10.33
41 HANA-R	586,600	23,175,150.00	7.63	7.6
42 MINT-R	698,300	22,891,700.00	9.36	9.3
43 CPN	363,800	22,834,750.00	6.16	6.16
44 HANA	562,900	22,312,800.00	7.32	7.32
45 OR	1,227,400	21,796,060.00	4.77	4.74
46 CRC-R	606,200	21,708,600.00	14.63	14.64

Source: SETSMART

ข้อมูลแบบรายงานการเปลี่ยนแปลงการถือหลักทรัพย์และสัญญาซื้อขายล่วงหน้าของผู้บริหาร (แบบ 59)

ชื่อบริษัท	ชื่อผู้บริหาร	ประเภทหลักทรัพย์	วันที่ได้มา/ จำหน่าย	จำนวน	ราคา	วิธีการได้มา/ จำหน่าย
BKI	นางสาว ลลลา ไสภณพนิต	หุ้นสามัญ	28/03/2567	1,500	302.33	ซื้อ
JAK	นาย เมธา อังวัฒนพานิช	หุ้นสามัญ	26/03/2567	106,300	1.26	ซื้อ
JMT	นาย สมศักดิ์ อธิคัยตระกูล	ใบสำคัญแสดงสิทธิที่จะ ซื้อหุ้น	29/03/2567	141,453	1.24	ขาย
JR	นาย จรัญ วิวัฒน์เจษฎาภูมิ	หุ้นสามัญ	28/03/2567	17,000	4.38	ซื้อ
JR	นาย ธีรนนท์ วิวัฒน์เจษฎาภูมิ	หุ้นสามัญ	28/03/2567	12,500	4.38	ซื้อ
GTB	นาย ประจันต์ คงสาคร	หุ้นสามัญ	29/03/2567	59,200	0.75	ซื้อ
CH	นาย ศักดา ศรีแสงนาม	หุ้นสามัญ	22/03/2567	100,000	2.5	ซื้อ
CH	นาย ศักดา ศรีแสงนาม	หุ้นสามัญ	26/03/2567	100,000	2.5	ซื้อ
BTS	นาย ศิริ กาญจนพาสณ์	ใบสำคัญแสดงสิทธิที่จะ ซื้อหุ้น	22/03/2567	Revoked by Reporter	0.01	ขาย
CH	นาย ศักดา ศรีแสงนาม	หุ้นสามัญ	26/03/2567	100,000	2.5	ซื้อ
CH	นาย ศักดา ศรีแสงนาม	หุ้นสามัญ	27/03/2567	54,500	2.5	ซื้อ
CPL	นาย สุวัชชัย วงษ์เจริญสิน	หุ้นสามัญ	28/03/2567	200,000	1.44	ซื้อ
TRT	นาย จารุวิทย์ สอนมาลี	หุ้นสามัญ	27/03/2567	20,000	3.86	ขาย
TRT	นาย จารุวิทย์ สอนมาลี	หุ้นสามัญ	28/03/2567	230,000	3.6	ขาย
TRT	นาย จารุวิทย์ สอนมาลี	หุ้นสามัญ	29/03/2567	250,000 Revoked by Reporter	3.73	ขาย
WHAIR	นาย ไกรลักษณ์ อัครฉัตรโรจน์	หน่วยทรัสต์	25/03/2567	40,000	5.9	ซื้อ
BOFFICE	นาง ประไพร์ บุรี	หน่วยทรัสต์	28/03/2567	60,100	4.88	ซื้อ
TASCO	นาย สมจิตต์ เศรษฐสิน	หุ้นสามัญ	28/03/2567	350,000	16.07	ขาย
TMILL	นาย ประภาส ชุตินาวรพันธ์	หุ้นสามัญ	28/03/2567	5,000	3.74	ซื้อ
TSTE	นาย ประภาส ชุตินาวรพันธ์	หุ้นสามัญ	27/03/2567	16,000	9.9	ซื้อ
TSTE	นาย ประภาส ชุตินาวรพันธ์	หุ้นสามัญ	28/03/2567	400	9.85	ซื้อ
TRITN	นางสาว หลุยส์ เตชะอุบล	หุ้นสามัญ	28/03/2567	25,900,000	0.13	ซื้อ
BAFS	นาย พิพัฒน์ บุรณะนนท์	หุ้นสามัญ	28/03/2567	6,700	23.3	ซื้อ
BAFS	นาย พิพัฒน์ บุรณะนนท์	หุ้นสามัญ	28/03/2567	13,300	23.4	ซื้อ
PG	นาง กิตยาภรณ์ ชัยถาวรเสถียร	หุ้นสามัญ	28/03/2567	5,500	9.35	ซื้อ
PPM	นาง นันทิรา ฤทธิมนตร์	หุ้นสามัญ	27/03/2567	5,000	2.36	ซื้อ
PCC	นาย กิตติ สัมฤทธิ์	หุ้นสามัญ	28/03/2567	7,000	3.07	ซื้อ
PANEL	นาง จุเลีย ดับเบิลยู เพ็ชฌญ ไพศิษฐ์	หุ้นสามัญ	29/03/2567	111,000	2.31	ซื้อ
MBAX	นาย สุรัชย์ อัครแก้วมงคล	ใบสำคัญแสดงสิทธิที่จะ ซื้อหุ้น	29/03/2567	90,000	0.45	ขาย

ข้อมูลแบบรายงานการเปลี่ยนแปลงการถือหลักทรัพย์และสัญญาซื้อขายล่วงหน้าของผู้บริหาร (แบบ 59) ต่อ

ชื่อบริษัท	ชื่อผู้บริหาร	ประเภทหลักทรัพย์	วันที่ได้มา/ จำหน่าย	จำนวน	ราคา	วิธีการได้มา/ จำหน่าย
MBAX	นาย สุรัชย์ อัสวแก้วมงคล	ใบสำคัญแสดงสิทธิที่จะซื้อหุ้น	29/03/2567	130,000	0.44	ขาย
MINT	นาย โกสิน ฉันทิกุล	หุ้นสามัญ	28/03/2567	196,540	33.25	ขาย
LPH	นาย ปราโมทย์ ภูณภานนท์	หุ้นสามัญ	29/03/2567	12,800	4.76	ซื้อ
LPH	นาย ปราโมทย์ ภูณภานนท์	หุ้นสามัญ	29/03/2567	2,100	4.78	ซื้อ
RPH	นาย วีระวัฒน์ ศรีนัครินทร์	หุ้นสามัญ	27/03/2567	60,000	6.2	ซื้อ
RPH	นาย ศรีชัย คุรุสันธิ์	หุ้นสามัญ	28/03/2567	100,000	6.2	ซื้อ
STGT	นาย วีรกร อ่องสกุล	หุ้นสามัญ	26/03/2567	2,000	8.8	ซื้อ
SCN	นาย ธัญชาติ กิจพิพิธ	ใบแสดงสิทธิที่จะซื้อหุ้น ที่โอนเปลี่ยนมือได้	26/03/2567	40,000,000	0.06	ขาย
SCN	นาย ธัญชาติ กิจพิพิธ	ใบแสดงสิทธิที่จะซื้อหุ้น ที่โอนเปลี่ยนมือได้	27/03/2567	25,000,000	0.05	ขาย
SE	นาย สิทธิชัย สีเกษม	หุ้นสามัญ	29/03/2567	100,000	0.86	ซื้อ
HTC	พันเอก พัชร รัตตกุล	หุ้นสามัญ	28/03/2567	56,700	17.24	ขาย
EKH	นางสาว นิษฐา เอื้ออารีมิตร	หุ้นสามัญ	28/03/2567	3,840	7.75	ซื้อ
EKH	นาย กวีชัย เลิศอศวรรตน์	ใบสำคัญแสดงสิทธิที่จะซื้อหุ้น	28/03/2567	60,000	1.44	ซื้อ
ASIAN	นาย สมศักดิ์ อมรรัตนชัยกุล	หุ้นสามัญ	28/03/2567	3,751,300	6.6	ซื้อ
ALT	นาง ปรีญาภรณ์ ตั้งเฝ้าศักดิ์	หุ้นสามัญ	27/03/2567	20,000	1.47	ซื้อ
HPT	นาง วรณี เชาววิทิตติโสภณ	หุ้นสามัญ	28/03/2567	1,000,000	0.66	ขาย

Source: www.sec.or.th

แบบรายงานการได้มาหรือจำหน่ายหลักทรัพย์ของกิจการ (แบบ 246-2)
(Corporate Share Trade)

หลักทรัพย์	ชื่อผู้ได้มา/ จำหน่าย	วิธีการ	ประเภท หลักทรัพย์	% ก่อน ได้มา/ จำหน่าย	% ได้มา/ จำหน่าย	% หลัง ได้มา/ จำหน่าย	วันที่ได้มา/ จำหน่าย	% ก่อน ได้มา/ จำหน่าย (กลุ่ม)	% ได้มา/ จำหน่าย (กลุ่ม)	% หลัง ได้มา/ จำหน่าย (กลุ่ม)
HPT	นาย ชีรนาท งาม จิตรเจริญ	จำหน่าย	หุ้น	5.1356	0.7551	4.3804	27/03/2567	5.1356	0.7551	4.3804
GLOCON	บริษัท ไทรทัน โฮ ลดิ้ง จำกัด (มหาชน)	ได้มา	หุ้น	9.9759	1.9503	11.9262	26/03/2567	9.9759	1.9503	11.9262

Source: www.sec.or.th

กำหนดการประชุมคณะกรรมการนโยบายการเงิน (กนง.) ประจำปี 2567

ครั้งที่	วันแถลงผลการประชุม กนง.
1	พุธที่ 7 ก.พ.2567 (คงอัตราดอกเบี้ย 2.50% ต่อปี)
2	พุธที่ 10 เม.ย.2567
3	พุธที่ 12 มิ.ย.2567
4	พุธที่ 21 ส.ค.2567
5	พุธที่ 16 ต.ค.2567
6	พุธที่ 18 ธ.ค.2567

ที่มา : ธนาคารแห่งประเทศไทย

Foreign Portfolio Investment

(Unit: US\$ Mn)

Country	Date	Daily	WTD	MTD	QTD	YTD	12M	YoY
Thailand	29/03/2024	17.7	(3.0)	(1,145.4)	(1,933.4)	(1,933.4)	(5,795.0)	(6,684.2)
Japan	22/03/2024		(5,887.3)	(11,242.1)	13,320.1	13,320.1	63,421.4	64,598.0
Indonesia	28/03/2024	(24.6)	(124.7)	505.6	1,685.7	1,685.7	911.4	(1,548.0)
S. Korea	29/03/2024	602.8	1,540.1	3,815.6	12,188.7	12,188.7	16,829.5	14,439.4
Vietnam	29/03/2024	(30.6)	(182.6)	(351.9)	(401.1)	(401.1)	(1,426.8)	(2,896.7)
Sri Lanka	28/03/2024	0.3	0.5	(14.0)	(25.5)	(25.5)	(21.9)	(119.2)
Malaysia	27/03/2024	(65.5)	(69.6)	(586.2)	(164.3)	(164.3)	(236.2)	627.1
Philippines	27/03/2024	(5.5)	(41.8)	(45.8)	162.6	162.6	(195.1)	1,432.3
India	27/03/2024	485.1	104.8	3,733.3	1,075.8	1,075.8	25,272.7	30,386.8
Taiwan	29/03/2024	(169.3)	(1,852.9)	(93.1)	4,729.4	4,729.4	3,344.3	21,334.9

Source: Bloomberg

ข้อมูลต่างชาติซื้อขาย NVDR

(ณ วันที่ 29 มีนาคม 2567)

NVDR TOP 5 BUY

ชื่อหลักทรัพย์	ซื้อ (ล้านบาท)	ขาย (ล้านบาท)	รวม (ล้านบาท)	สุทธิ (ล้านบาท)	มูลค่าการซื้อขายทั้งหมด (ล้านบาท)	สัดส่วนการซื้อขาย ผ่าน NVDR (%)
PTTEP	348.74	223.01	571.75	125.72	1,040.10	27.49
LH	239.13	143.92	383.05	95.22	503.28	38.06
TU	124	31.21	155.21	92.8	235.87	32.9
DELTA	407.46	321.14	728.61	86.32	1,114.77	32.68
GULF	160.05	97.59	257.64	62.47	400.08	32.2

NVDR TOP 5 SELL

ชื่อหลักทรัพย์	ซื้อ (ล้านบาท)	ขาย (ล้านบาท)	รวม (ล้านบาท)	สุทธิ (ล้านบาท)	มูลค่าการซื้อขายทั้งหมด (ล้านบาท)	สัดส่วนการซื้อขาย ผ่าน NVDR (%)
MTC	56.22	170.53	226.75	-114.3	382.13	29.67
ADVANC	74.85	169.81	244.66	-94.96	511.66	23.91
SCB	125.7	201.36	327.06	-75.66	649.26	25.19
AOT	84.67	156.71	241.37	-72.04	638.61	18.9
SPALI	45.32	100.75	146.08	-55.43	423.49	17.25

Source: www.settrade.com

หลักทรัพย์ที่เข้าข่ายมาตรการกำกับการซื้อขาย (Cash Balance)

(ณ วันที่ 1 เมษายน 2567)

ระดับ 1: ห้ามคำนวณวงเงินซื้อขาย และ Cash Balance

หลักทรัพย์ในประเทศ	หลักทรัพย์ต่างดาว	ตลาด	ระดับ	ชื่อเต็ม	วันที่เริ่มต้น	วันที่สิ้นสุด
BKGI	BKGI-F	SET	1	บริษัท แบริ่งคอกจี้โนมิกสอินโนเวชั่น จำกัด (มหาชน)	01 เม.ย. 2567	19 เม.ย. 2567
CNT	CNT-F	SET	1	บริษัท คริสเตียนีและนิลเสน (ไทย) จำกัด (มหาชน)	19 มี.ค. 2567	05 เม.ย. 2567
XPG	XPG-F	SET	1	บริษัท เอ็กซ์สปริง แคปปิตอล จำกัด (มหาชน)	27 มี.ค. 2567	11 เม.ย. 2567
XPG-W4		SET	1	บริษัท เอ็กซ์สปริง แคปปิตอล จำกัด (มหาชน)	27 มี.ค. 2567	11 เม.ย. 2567

ระดับ 2: ห้าม Net settlement, ห้ามคำนวณวงเงินซื้อขาย และ Cash Balance

หลักทรัพย์ในประเทศ	หลักทรัพย์ต่างดาว	ตลาด	ระดับ	ชื่อเต็ม	วันที่เริ่มต้น	วันที่สิ้นสุด

ระดับ 3: หยุดพักการซื้อขายในวันทำการแรก , ห้าม Net Settlement , ห้ามคำนวณวงเงินซื้อขายและ Cash Balance

หลักทรัพย์ในประเทศ	หลักทรัพย์ต่างดาว	ตลาด	ระดับ	ชื่อเต็ม	วันที่เริ่มต้น	วันที่สิ้นสุด

Source: www.set.or.th

หมายเหตุ

เมื่อหุ้นสามัญเข้ามาตรการให้หลักทรัพย์อื่นของบจ. และหลักทรัพย์ที่มีการอ้างอิงหลักทรัพย์ของบจ. เข้ามาตรการกำกับการซื้อขายด้วย (ยกเว้น DW) โดย

- Cash Balance หมายความว่า สมาชิกต้องดำเนินการให้ลูกค้าซื้อหลักทรัพย์ด้วยบัญชี cash balance เท่านั้น โดยลูกค้าต้องวางเงินสดไว้ล่วงหน้ากับสมาชิกเต็มจำนวนก่อนซื้อหลักทรัพย์
 - ห้ามคำนวณวงเงินซื้อขาย หมายความว่า ห้ามสมาชิกใช้หลักทรัพย์เป็นหลักประกันในการคำนวณเป็นวงเงินซื้อขายหลักทรัพย์ (ในทุกประเภทบัญชี)
 - ห้าม Net settlement หมายความว่า ห้ามสมาชิกหักลบราคาซื้อกับราคาขายหลักทรัพย์เดียวกันในวันเดียวกัน (ซื้อและขายหลักทรัพย์เดียวกันในวันเดียวกัน ค่าขายคืนเป็นวงเงินในวันทำการถัดไป)
- ทั้งนี้ มาตรการกำกับการซื้อขาย มีปัจจัยที่ใช้ในการพิจารณา คือ อัตราหมุนเวียนการซื้อขาย (Turnover ratio) มูลค่าการซื้อขาย และราคาซื้อขาย ที่ไม่สอดคล้องกับปัจจัยพื้นฐาน เช่น P/E Ratio เป็นต้น

Economic Calendars – Thailand

Date Time	Event	Period	Survey	Actual	Prior	Revised
03/26/2024 10:00	Customs Imports YoY	Feb	2.05%	3.20%	2.60%	--
03/26/2024 10:00	Customs Exports YoY	Feb	4.15%	3.60%	10.00%	9.99%
03/26/2024 10:00	Customs Trade Balance	Feb	-\$573m	-\$554m	-\$2800m	-\$2758m
03/26/2024	Car Sales	Feb	--	52843	54814	54587
03/28/2024 11:00	Mfg Production Index ISIC NSA YoY	Feb	-3.90%	--	-2.94%	--
03/28/2024 11:00	Capacity Utilization ISIC	Feb	--	--	59.43	--
03/29/2024 14:00	BoP Current Account Balance	Feb	\$1300m	--	-\$200m	-\$191m
03/29/2024 14:30	Gross International Reserves	Mar-22	--	--	\$223.8b	--
03/29/2024 14:30	Forward Contracts	Mar-22	--	--	\$29.4b	--
03/29/2024 14:30	BoP Overall Balance	Feb	--	--	\$842m	--
03/29/2024 14:30	Exports	Feb	--	--	\$22012m	--
03/29/2024 14:30	Imports	Feb	--	--	\$23112m	--
03/29/2024 14:30	Exports YoY	Feb	--	--	7.20%	--
03/29/2024 14:30	Imports YoY	Feb	--	--	1.50%	--
03/29/2024 14:30	Trade Balance	Feb	--	--	-\$1100m	--
04/01/2024 07:30	S&P Global Thailand PMI Mfg	Mar	--	--	45.3	--
04/01/2024 14:30	Business Sentiment Index	Mar	--	--	48.8	--
04/05/2024 10:30	CPI Core YoY	Mar	--	--	0.43%	--
04/05/2024 10:30	CPI NSA MoM	Mar	--	--	0.22%	--
04/05/2024 10:30	CPI YoY	Mar	--	--	-0.77%	--
04/05/2024 14:30	Gross International Reserves	Mar-29	--	--	--	--
04/05/2024 14:30	Forward Contracts	Mar-29	--	--	--	--
04/09/2024 04/17	Consumer Confidence Economic	Mar	--	--	57.7	--
04/09/2024 04/17	Consumer Confidence	Mar	--	--	63.8	--
04/10/2024 14:05	BoT Benchmark Interest Rate	Apr-10	--	--	2.50%	--
04/12/2024 14:30	Gross International Reserves	Apr-05	--	--	--	--
04/12/2024 14:30	Forward Contracts	Apr-05	--	--	--	--
04/18/2024 04/24	Car Sales	Mar	--	--	52843	--
04/19/2024 14:30	Gross International Reserves	Apr-12	--	--	--	--
04/19/2024 14:30	Forward Contracts	Apr-12	--	--	--	--
04/24/2024 04/30	Customs Imports YoY	Mar	--	--	3.20%	--
04/24/2024 04/30	Customs Exports YoY	Mar	--	--	3.60%	--
04/24/2024 04/30	Customs Trade Balance	Mar	--	--	-\$554m	--
04/26/2024 14:30	Gross International Reserves	Apr-19	--	--	--	--
04/26/2024 14:30	Forward Contracts	Apr-19	--	--	--	--
04/26/2024 04/30	Mfg Production Index ISIC NSA YoY	Mar	--	--	--	--
04/26/2024 04/30	Capacity Utilization ISIC	Mar	--	--	--	--

Source: Bloomberg

RHB Guide to Investment Ratings

- Buy:** Share price may exceed 10% over the next 12 months
Trading Buy: Share price may exceed 15% over the next 3 months, however longer-term outlook remains uncertain
Neutral: Share price may fall within the range of +/- 10% over the next 12 months
Take Profit: Target price has been attained. Look to accumulate at lower levels
Sell: Share price may fall by more than 10% over the next 12 months
Not Rated: Stock is not within regular research coverage

Investment Research Disclaimers

RHB has issued this report for information purposes only. This report is intended for circulation amongst RHB and its affiliates' clients generally or such persons as may be deemed eligible by RHB to receive this report and does not have regard to the specific investment objectives, financial situation and the particular needs of any specific person who may receive this report. This report is not intended, and should not under any circumstances be construed as, an offer or a solicitation of an offer to buy or sell the securities referred to herein or any related financial instruments.

This report may further consist of, whether in whole or in part, summaries, research, compilations, extracts or analysis that has been prepared by RHB's strategic, joint venture and/or business partners. No representation or warranty (express or implied) is given as to the accuracy or completeness of such information and accordingly investors should make their own informed decisions before relying on the same.

This report is not directed to, or intended for distribution to or use by, any person or entity who is a citizen or resident of or located in any locality, state, country or other jurisdiction where such distribution, publication, availability or use would be contrary to the applicable laws or regulations. By accepting this report, the recipient hereof (i) represents and warrants that it is lawfully able to receive this document under the laws and regulations of the jurisdiction in which it is located or other applicable laws and (ii) acknowledges and agrees to be bound by the limitations contained herein. Any failure to comply with these limitations may constitute a violation of applicable laws.

All the information contained herein is based upon publicly available information and has been obtained from sources that RHB believes to be reliable and correct at the time of issue of this report. However, such sources have not been independently verified by RHB and/or its affiliates and this report does not purport to contain all information that a prospective investor may require. The opinions expressed herein are RHB's present opinions only and are subject to change without prior notice. RHB is not under any obligation to update or keep current the information and opinions expressed herein or to provide the recipient with access to any additional information. Consequently, RHB does not guarantee, represent or warrant, expressly or impliedly, as to the adequacy, accuracy, reliability, fairness or completeness of the information and opinion contained in this report. Neither RHB (including its officers, directors, associates, connected parties, and/or employees) nor does any of its agents accept any liability for any direct, indirect or consequential losses, loss of profits and/or damages that may arise from the use or reliance of this research report and/or further communications given in relation to this report. Any such responsibility or liability is hereby expressly disclaimed.

Whilst every effort is made to ensure that statement of facts made in this report are accurate, all estimates, projections, forecasts, expressions of opinion and other subjective judgments contained in this report are based on assumptions considered to be reasonable and must not be construed as a representation that the matters referred to therein will occur. Different assumptions by RHB or any other source may yield substantially different results and recommendations contained on one type of research product may differ from recommendations contained in other types of research. The performance of currencies may affect the value of, or income from, the securities or any other financial instruments referenced in this report. Holders of depositary receipts backed by the securities discussed in this report assume currency risk. Past performance is not a guide to future performance. Income from investments may fluctuate. The price or value of the investments to which this report relates, either directly or indirectly, may fall or rise against the interest of investors.

This report may contain comments, estimates, projections, forecasts and expressions of opinion relating to macroeconomic research published by RHB economists of which should not be considered as investment ratings/advice and/or a recommendation by such economists on any securities discussed in this report.

This report does not purport to be comprehensive or to contain all the information that a prospective investor may need in order to make an investment decision. The recipient of this report is making its own independent assessment and decisions regarding any securities or financial instruments referenced herein. Any investment discussed or recommended in this report may be unsuitable for an investor depending on the investor's specific investment objectives and financial position. The material in this report is general information intended for recipients who understand the risks of investing in financial instruments. This report does not take into account whether an investment or course of action and any associated risks are suitable for the recipient. Any recommendations contained in this report must therefore not be relied upon as investment advice based on the recipient's personal circumstances. Investors should make their own independent evaluation of the information contained herein, consider their own investment objective, financial situation and particular needs and seek their own financial, business, legal, tax and other advice regarding the appropriateness of investing in any securities or the investment strategies discussed or recommended in this report.

This report may contain forward-looking statements which are often but not always identified by the use of words such as "believe", "estimate", "intend" and "expect" and statements that an event or result "may", "will" or "might" occur or be achieved and other similar expressions.

Such forward-looking statements are based on assumptions made and information currently available to RHB and are subject to known and unknown risks, uncertainties and other factors which may cause the actual results, performance or achievement to be materially different from any future results, performance or achievement, expressed or implied by such forward-looking statements. Caution should be taken with respect to such statements and recipients of this report should not place undue reliance on any such forward-looking statements. RHB expressly disclaims any obligation to update or revise any forward-looking statements, whether as a result of new information, future events or circumstances after the date of this publication or to reflect the occurrence of unanticipated event

The use of any website to access this report electronically is done at the recipient's own risk, and it is the recipient's sole responsibility to take precautions to ensure that it is free from viruses or other items of a destructive nature. This report may also provide the addresses of, or contain hyperlinks to, websites. RHB takes no responsibility for the content contained therein. Such addresses or hyperlinks (including addresses or hyperlinks to RHB own website material) are provided solely for the recipient's convenience. The information and the content of the linked site do not in any way form part of this report. Accessing such website or following such link through the report or RHB website shall be at the recipient's own risk.

This report may contain information obtained from third parties. Third party content providers do not guarantee the accuracy, completeness, timeliness or availability of any information and are not responsible for any errors or omissions (negligent or otherwise), regardless of the cause, or for the results obtained from the use of such content. Third party content providers give no express or implied warranties, including, but not limited to, any warranties of merchantability or fitness for a particular purpose or use. Third party content providers shall not be liable for any direct, indirect, incidental, exemplary, compensatory, punitive, special or consequential damages, costs, expenses, legal fees, or losses (including lost income or profits and opportunity costs) in connection with any use of their content.

The research analysts responsible for the production of this report hereby certifies that the views expressed herein accurately and exclusively reflect his or her personal views and opinions about any and all of the issuers or securities analysed in this report and were prepared independently and autonomously. The research analysts that authored this report are precluded by RHB in all circumstances from trading in the securities or other financial instruments referenced in the report, or from having an interest in the company(ies) that they cover.

The contents of this report is strictly confidential and may not be copied, reproduced, published, distributed, transmitted or passed, in whole or in part, to any other person without the prior express written consent of RHB and/or its affiliates. This report has been delivered to RHB and its affiliates' clients for information purposes only and upon the express understanding that such parties will use it only for the purposes set forth above. By electing to view or accepting a copy of this report, the recipients have agreed that they will not print, copy, videotape, record, hyperlink, download, or otherwise attempt to reproduce or re-transmit (in any form including hard copy or electronic distribution format) the contents of this report. RHB and/or its affiliates accepts no liability whatsoever for the actions of third parties in this respect.

The contents of this report are subject to copyright. Please refer to Restrictions on Distribution below for information regarding the distributors of this report. Recipients must not reproduce or disseminate any content or findings of this report without the express permission of RHB and the distributors.

The securities mentioned in this publication may not be eligible for sale in some states or countries or certain categories of investors. The recipient of this report should have regard to the laws of the recipient's place of domicile when contemplating transactions in the securities or other financial instruments referred to herein. The securities discussed in this report may not have been registered in such jurisdiction. Without prejudice to the foregoing, the recipient is to note that additional disclaimers, warnings or qualifications may apply based on geographical location of the person or entity receiving this report.

The term "RHB" shall denote, where appropriate, the relevant entity distributing or disseminating the report in the particular jurisdiction referenced below, or, in every other case, RHB Investment Bank Berhad and its affiliates, subsidiaries and related companies.

RESTRICTIONS ON DISTRIBUTION

Malaysia

This report is issued and distributed in Malaysia by RHB Investment Bank Bhd. The views and opinions in this report are our own as of the date hereof and is subject to change. If the Financial Services and Markets Act of the United Kingdom or the rules of the Financial Conduct Authority apply to a recipient, our obligations owed to such recipient therein are unaffected. RHB Investment Bank Bhd has no obligation to update its opinion or the information in this report.

Thailand

This report is issued and distributed in the Kingdom of Thailand by RHB Securities (Thailand) PCL, a licensed securities company that is authorised by the Ministry of Finance, regulated by the Securities and Exchange Commission of Thailand and is a member of the Stock Exchange of Thailand. The Thai Institute of Directors Association has disclosed the Corporate Governance Report of Thai Listed Companies made pursuant to the policy of the Securities and Exchange Commission of Thailand. RHB Securities (Thailand) PCL does not endorse, confirm nor certify the result of the Corporate Governance Report of Thai Listed Companies.

Indonesia

This report is issued and distributed in Indonesia by PT RHB Sekuritas Indonesia. This research does not constitute an offering document and it should not be construed as an offer of securities in Indonesia. Any securities offered or sold, directly or indirectly, in Indonesia or to any Indonesian citizen or corporation (wherever located) or to any Indonesian resident in a manner which constitutes a public offering under Indonesian laws and regulations must comply with the prevailing Indonesian laws and regulations.

Singapore

This report is issued and distributed in Singapore by RHB Bank Berhad (Singapore branch) which is a holder of a full bank licence and an exempt capital markets services licence and financial adviser regulated by the Monetary Authority of Singapore. RHB Bank Berhad (Singapore branch) may distribute reports produced by its respective foreign entities, affiliates or other foreign research houses pursuant to an arrangement under Regulation 32C of the Financial Advisers Regulations. Where the report is distributed in Singapore to a person who is not an Accredited Investor, Expert Investor or an Institutional Investor, RHB Bank Berhad (Singapore branch) accepts legal responsibility for the contents of the report to such persons only to the extent required by law. Singapore recipients should contact RHB Bank Berhad (Singapore branch) in respect of any matter arising from or in connection with the report.

United States

This report was prepared by RHB is meant for distribution solely and directly to “major” U.S. institutional investors as defined under, and pursuant to, the requirements of Rule 15a-6 under the U.S. Securities and Exchange Act of 1934, as amended (the “Exchange Act”) via a registered U.S. broker-dealer as appointed by RHB from time to time. Accordingly, any access to this report via Bursa Marketplace or any other Electronic Services Provider is not intended for any party other than “major” US institutional investors (via a registered U.S broker-dealer), nor shall be deemed as solicitation by RHB in any manner. RHB is not registered as a broker-dealer in the United States and currently has not appointed a U.S. broker-dealer. Additionally, RHB does not offer brokerage services to U.S. persons. Any order for the purchase or sale of all securities discussed herein must be placed with and through a registered U.S. broker-dealer as appointed by RHB from time to time as required by the Exchange Act Rule 15a-6. For avoidance of doubt, RHB reiterates that it has not appointed any U.S. broker-dealer during the issuance of this report. This report is confidential and not intended for distribution to, or use by, persons other than the recipient and its employees, agents and advisors, as applicable. Additionally, where research is distributed via Electronic Service Provider, the analysts whose names appear in this report are not registered or qualified as research analysts in the United States and are not associated persons of any registered U.S. broker-dealer as appointed by RHB from time to time and therefore may not be subject to any applicable restrictions under Financial Industry Regulatory Authority (“FINRA”) rules on communications with a subject company, public appearances and personal trading. Investing in any non-U.S. securities or related financial instruments discussed in this research report may present certain risks. The securities of non-U.S. issuers may not be registered with, or be subject to the regulations of, the U.S. Securities and Exchange Commission. Information on non-U.S. securities or related financial instruments may be limited. Foreign companies may not be subject to audit and reporting standards and regulatory requirements comparable to those in the United States. The financial instruments discussed in this report may not be suitable for all investors. Transactions in foreign markets may be subject to regulations that differ from or offer less protection than those in the United States.

Please refer to the following link ([RHB Research Conflict Disclosures – Mar 2024](#)) and the Disclosure of Conflict of Interest in each of the research reports provided in this email for more details.

Kuala Lumpur	Singapore
RHB Investment Bank Bhd Level 3A, Tower One, RHB Centre Jalan Tun Razak Kuala Lumpur Malaysia Tel : +(60) 3 2302 8100 Fax: +(60) 3 2302 8134	RHB Bank Berhad (Singapore branch) 90 Cecil Street #04-00 RHB Bank Building Singapore 069531 Fax: +65 6509 0470
Jakarta	Bangkok
PT RHB Sekuritas Indonesia Revenue Tower, 11th Floor, District 8 - SCBD Jl. Jendral Sudirman Kav 52-53 Jakarta 12190 Indonesia Tel: +6221 509 39 888 Fax: +6221 509 39 777	RHB Securities (Thailand) PCL 10th Floor, Sathorn Square Office Tower 98, North Sathorn Road, Silom Bangrak, Bangkok 10500 Thailand Tel: +(66) 2 088 9999 Fax: +(66) 2 088 9799

สำนักงานใหญ่	สาขาที่ 1 สาขาหาดใหญ่	สาขาที่ 2 สาขาปิ่นเกล้า
เลขที่ 98 อาคารสาทรสแควร์ ออฟฟิศ ทาวเวอร์ ชั้นที่ 8,10 ถนนสาทรเหนือ แขวงสีลม เขตบางรัก กรุงเทพมหานคร 10500 Tel: +66(0)2-862-9999 Fax: +66(0)2-108-0999	127 – 129 ถนนศรีสุวรรณารถ ตำบลหาดใหญ่ อำเภอหาดใหญ่ จังหวัดสงขลา 90110 Tel: +66-74-891-999 Fax: +66-(0)74-891-924	เลขที่ 7/129 – 221 อาคารศูนย์การค้าเซ็นทรัล พลาซ่า ปิ่นเกล้า ชั้น 19 ถนนบรมราชชนนี แขวงอรุณอัมรินทร์ เขตบางกอกน้อย กรุงเทพมหานคร 10700 Tel:+66(0)2-828-1555 Fax: +66-(0)2-828-1500
สาขาที่ 3 สาขาวิภาวดีรังสิต	สาขาที่ 4 สาขาเชียงใหม่	สาขาที่ 5 สาขาจะเข้เชิงเตา
เลขที่ 89/1 อาคารเกษมทรัพย์ ชั้น 1 ถนนวิภาวดีรังสิต 314/1 หมู่ที่ 5 ต.สันทรายน้อย อ.สันทราย จ.เชียงใหม่ แขวงจอมพล เขตจตุจักร กรุงเทพมหานคร 10900 Tel:+66(0)2-035-9000 Fax:+66-(0)2-631-9099	50210 Tel: +66-(0)52-00-4999 Fax:+66-(0)5200-4998	เลขที่ 20 ถนนสุวินทวงศ์ ตำบลหน้าเมือง อำเภอเมืองจะเข้เชิงเตา จังหวัดจะเข้เชิงเตา 24000 Tel: +66(0)3302-1999 Fax: +66(0)2-3851-3435